

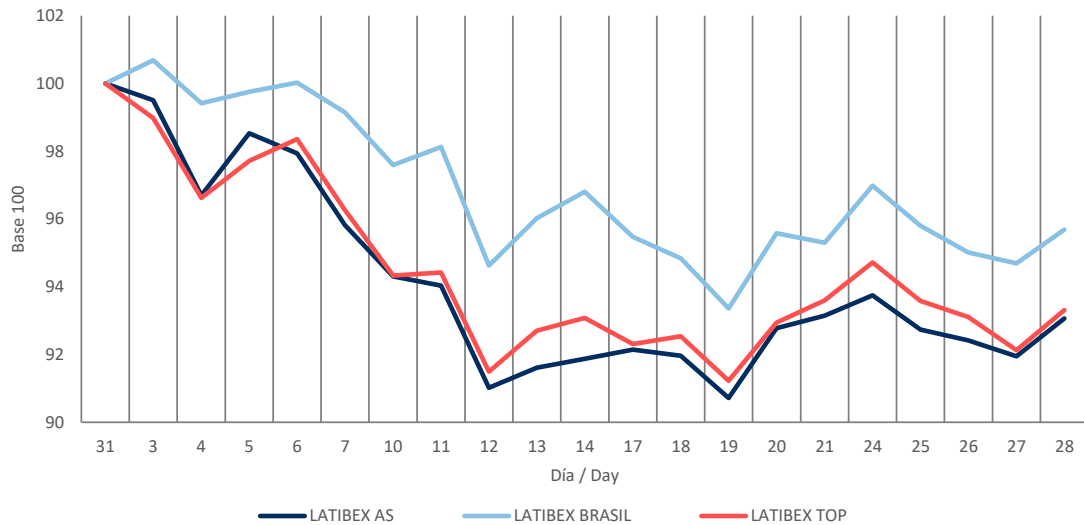
Índices Latibex

Informe Mensual Junio 2024 / Monthly Report June 2024

Evolución Mensual / Monthly Performance

ÍNDICE / INDEX	CIERRE / CLOSING PRICE	DIFERENCIA EN PUNTOS / POINTS DIFFERENCE	RENTABILIDAD / YIELD	RENTABILIDAD EN EL AÑO / YTD YIELD	RENTABILIDAD INTERANUAL / YOY YIELD
LATIBEX AS	2.164,0	-161,2	-6,93%	-15,21%	-6,48%
LATIBEX BRASIL	10.170,4	-458,2	-4,31%	-19,49%	-10,79%
LATIBEX TOP	4.914,6	-352,1	-6,69%	-18,18%	-10,32%

Evolución mensual índices LATIBEX / Monthly performance



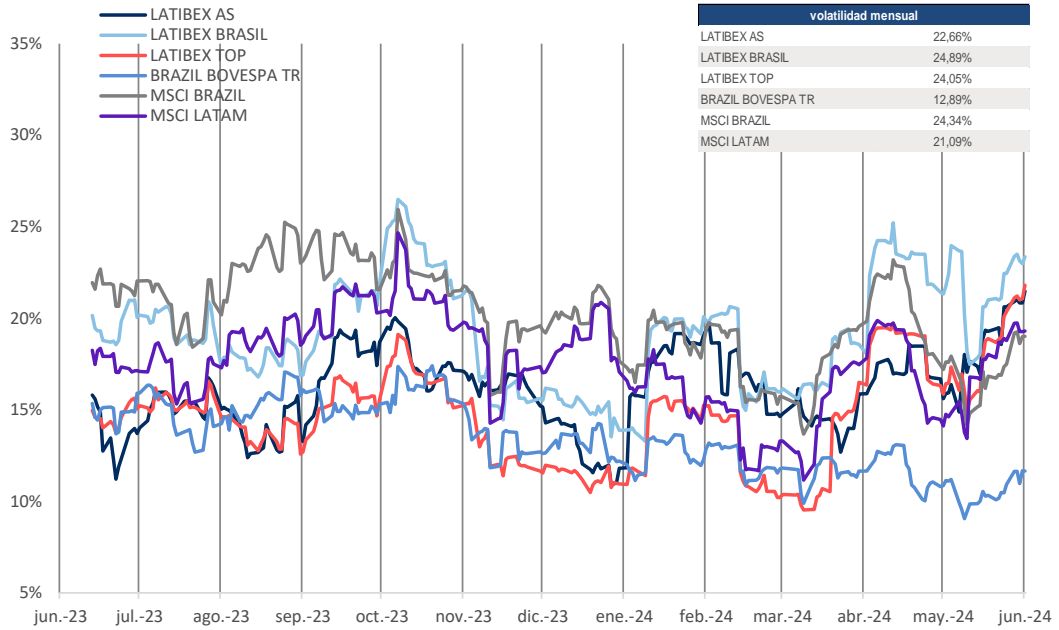
Ranking de Valores / Top & Bottom Performing

SUBIDAS / TOP		
CODIGO / CODE	VALOR / STOCK	RENTABILIDAD / YIELD
XUSIO	USIMINAS ORD	7,20%

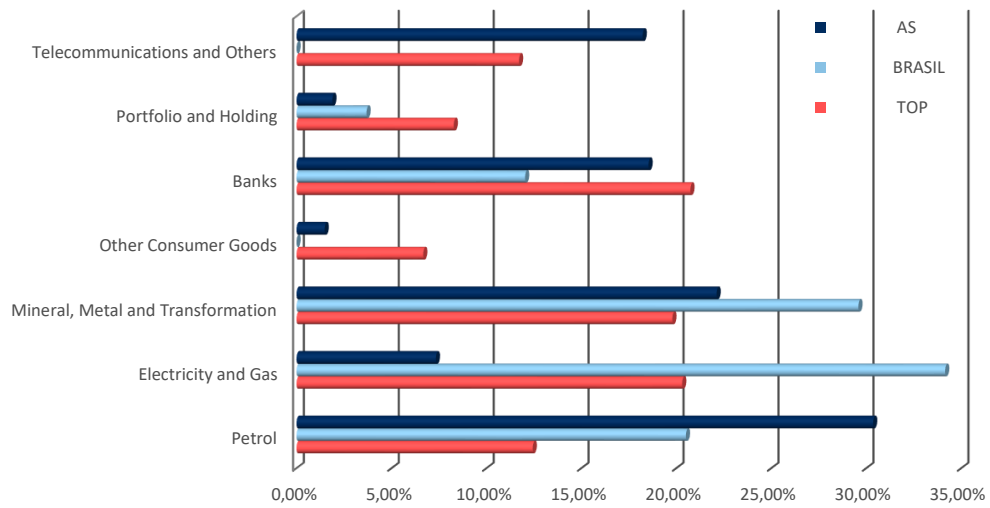
BAJADAS / BOTTOM		
CODIGO / CODE	VALOR / STOCK	RENTABILIDAD / YIELD
XALFA	ALFA	-13,85%
XNOR	GF BANORTE	-13,61%
XEKT	ELEKTRA	-10,00%
XBRK	BRASKEM	-9,47%
XAMXB	AMERICA MOVI	-9,20%

Análisis de Volatilidad / Volatility Analysis

Volatilidad anualizada (25 sesiones) Período: 1 año
Annualized volatility (25 days) one year period

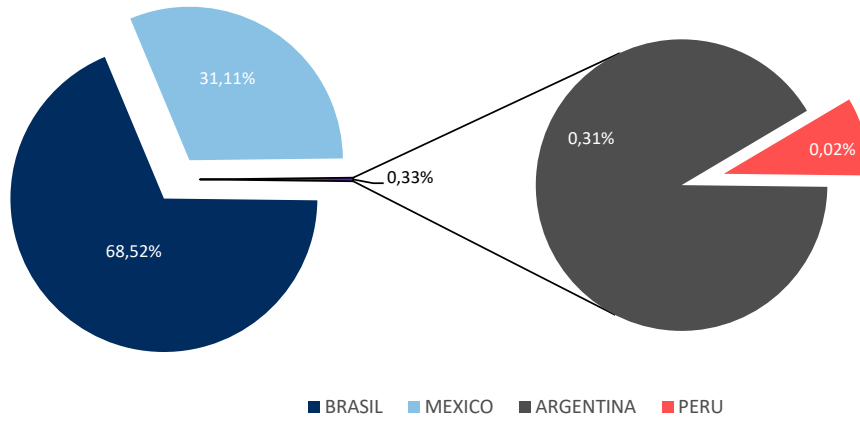


Análisis Sectorial / Sector Breakdown



Análisis Geográfico / Country Breakdown

LATIBEX AS



Fuente: Bloomberg y Sociedad de Bolsas, S.A.

Secretaría de Gestión de los Índices
Email: indiceslatibex@grupobme.es