

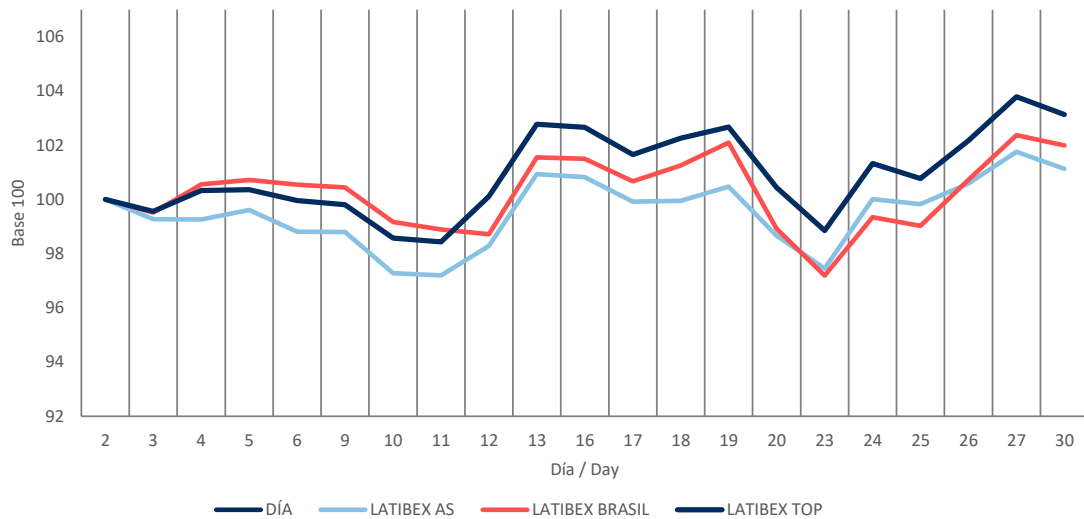
Índices Latibex

Informe Mensual Septiembre 2024 / Monthly Report September 2024

Evolución Mensual / Monthly Performance

ÍNDICE / INDEX	CIERRE / CLOSING PRICE	DIFERENCIA EN PUNTOS / POINTS DIFFERENCE	RENTABILIDAD / YIELD	RENTABILIDAD EN EL AÑO / YTD YIELD	RENTABILIDAD INTERANUAL / YOY YIELD
LATIBEX AS	2.111,8	20,8	0,99%	-17,25%	-10,13%
LATIBEX BRASIL	10.493,1	192,9	1,87%	-16,94%	-11,07%
LATIBEX TOP	5.003,9	150,2	3,10%	-16,69%	-10,39%

Evolución mensual índices LATIBEX / Monthly performance



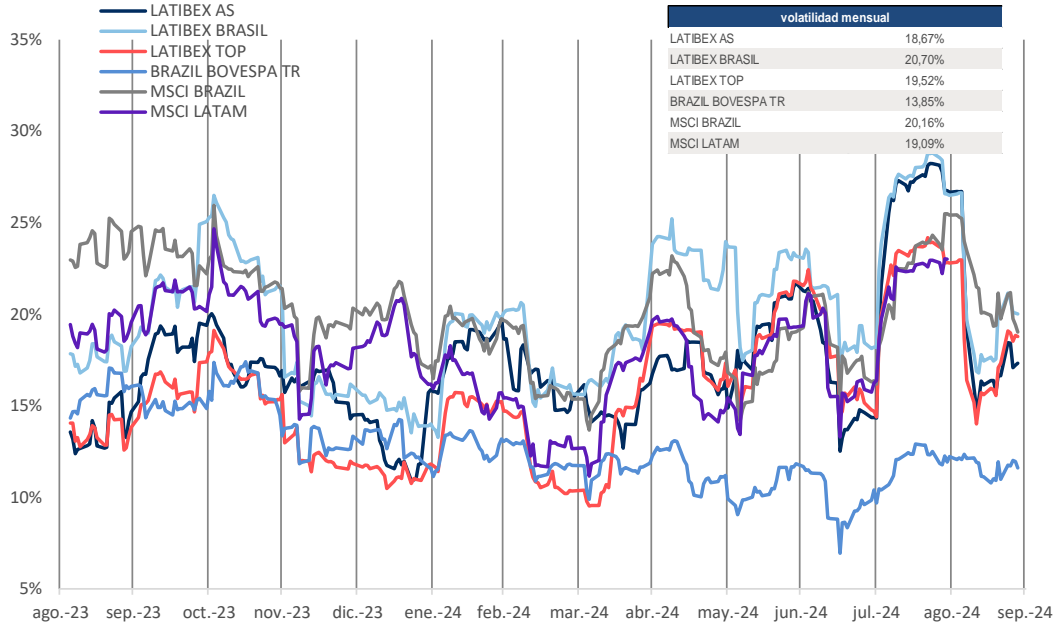
Ranking de Valores / Top & Bottom Performing

SUBIDAS / TOP		
CODIGO / CODE	VALOR / STOCK	RENTABILIDAD / YIELD
XALFA	ALFA	30,84%
XBRK	BRASKEM	16,55%
XVOLB	VOLCAN	13,33%
XVALO	VALE RIO ORD	11,77%
XBRPP	BRADESPAR,PR	9,38%

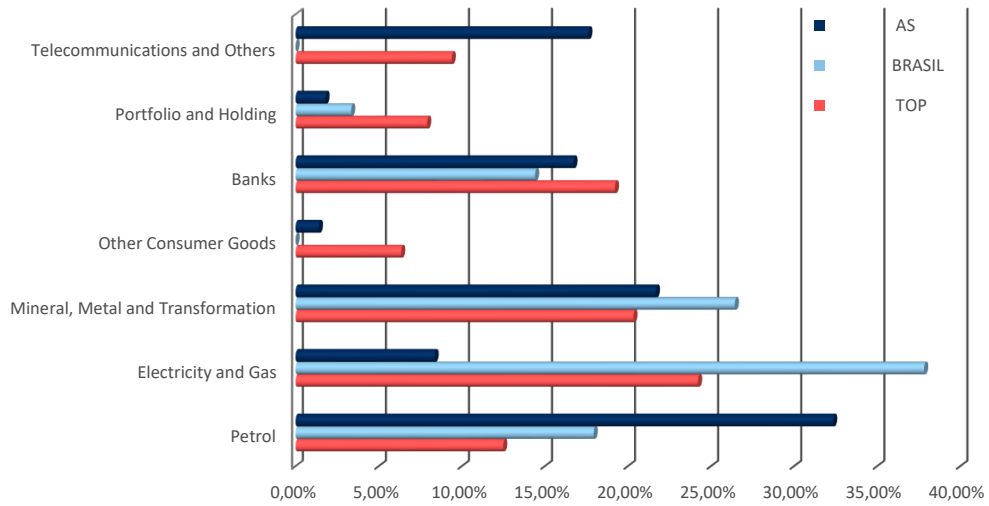
BAJADAS / BOTTOM		
CODIGO / CODE	VALOR / STOCK	RENTABILIDAD / YIELD
XNOR	GF BANORTE	-10,71%
XBBAR	BBVA ARGENTI	-9,84%
XUSIO	USIMINAS ORD	-4,95%
XUSI	USIMINAS	-3,85%
XVALO	VALE RIO ORD	-3,60%

Análisis de Volatilidad / Volatility Analysis

Volatilidad anualizada (25 sesiones) Período: 1 año
Annualized volatility (25 days) one year period

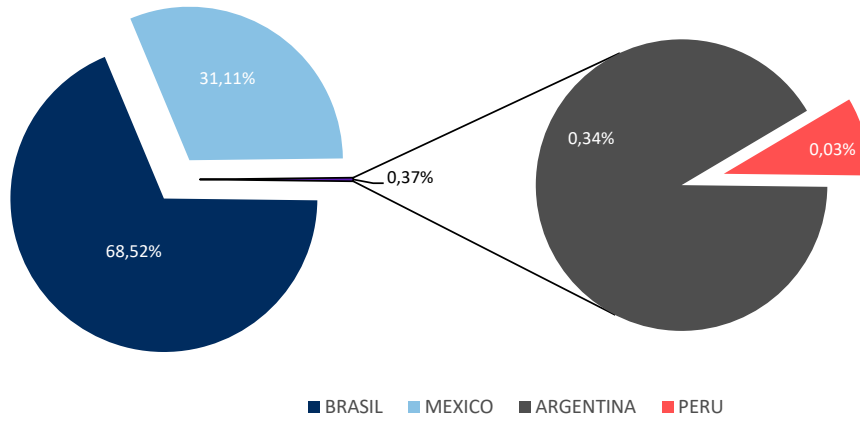


Análisis Sectorial / Sector Breakdown



Análisis Geográfico / Country Breakdown

LATIBEX AS



Fuente: Bloomberg y Sociedad de Bolsas, S.A.

Secretaría de Gestión de los Índices
Email: indiceslatibex@grupobme.es