

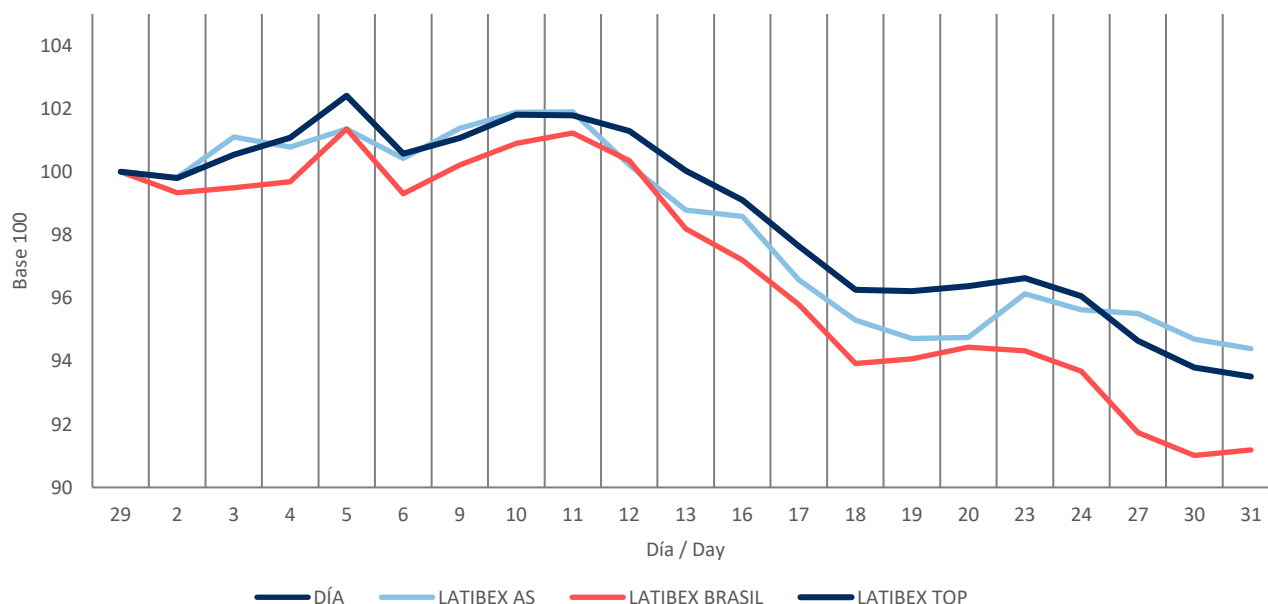
## Índices Latibex

### Informe Mensual Diciembre 2024 / Monthly Report December 2024

#### Evolución Mensual / Monthly Performance

ÍNDICE / INDEX	CIERRE / CLOSING PRICE	DIFERENCIA EN PUNTOS / POINTS DIFFERENCE	RENTABILIDAD / YIELD	RENTABILIDAD EN EL AÑO / YTD YIELD	RENTABILIDAD INTERANUAL / YOY YIELD
LATIBEX AS	1.899,6	-112,8	-5,60%	-25,57%	<b>-24,30%</b>
LATIBEX BRASIL	8.717,3	-842,8	-8,82%	-31,00%	<b>-29,08%</b>
LATIBEX TOP	4.387,5	-304,5	-6,49%	-26,95%	<b>-24,55%</b>

Evolución mensual índices LATIBEX / Monthly performance



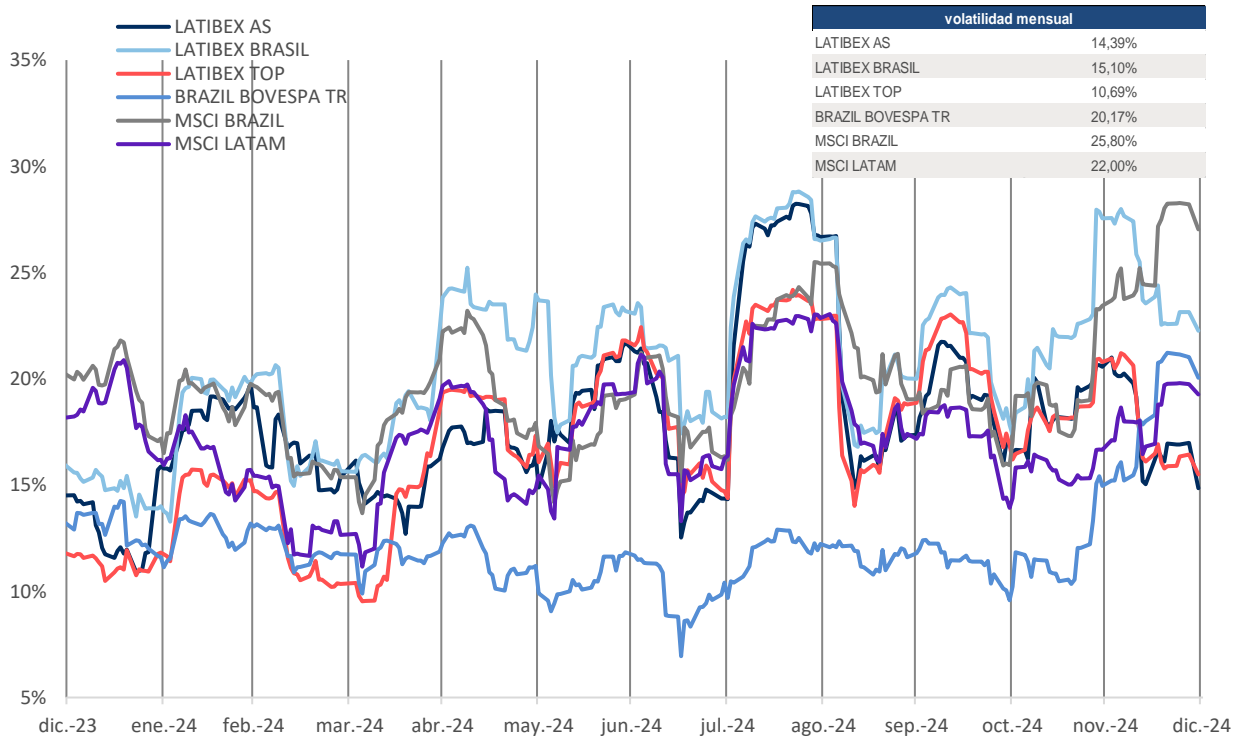
#### Ranking de Valores / Top & Bottom Performing

SUBIDAS / TOP		
CODIGO / CODE	VALOR / STOCK	RENTABILIDAD / YIELD
XPBR	PETROBRAS OR	1,16%

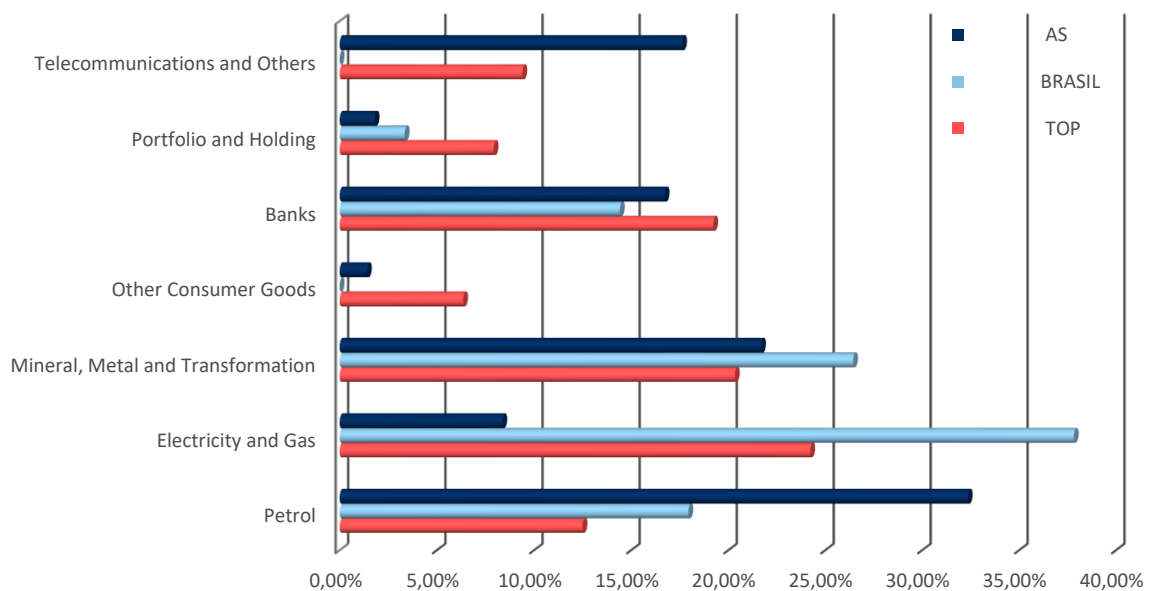
BAJADAS / BOTTOM		
CODIGO / CODE	VALOR / STOCK	RENTABILIDAD / YIELD
XBRK	BRASKEM	-24,79%
XUSIO	USIMINAS ORD	-18,46%
XUSI	USIMINAS	-15,98%
XGGB	GERDAU PREF	-11,88%
XBRPP	BRADSPAR,PR	-11,41%

**Análisis de Volatilidad / Volatility Analysis**

**Volatilidad anualizada (25 sesiones) Período: 1 año**  
**Annualized volatility (25 days) one year period**



**Análisis Sectorial / Sector Breakdown**



**Análisis Geográfico / Country Breakdown**

LATIBEX AS

